

Productblad Multiplex

FSC®-gecertificeerd



Multiplex is FSC®-gecertificeerd Eucalyptus multiplex met een glad geschuurd dekfiner in kwaliteit B/BB en is een multifunctionele (af)timmer of meubelplaat voor binnen.

Multiplex is een strakke plaat met een zeer beperkte dikte tolerantie +/- 0,3 mm.

Multiplex is sterk en is vooral geschikt voor binnen timmerwerk.



Eigenschappen

- **Verlijming**
Exterieur, klasse 3 overeenkomstig EN 636
Emissie E0
- **Gewicht**
Ca. 600 kg/m³
- **Kwaliteit B/BB**
B is geschikt voor zichtwerk
BB is o.a. geschikt voor schilder en fineerwerk




Toepassing

- Voor interieurtoepassingen zoals interieur betimmering, wanden en meubels
Ook geschikt voor constructief gebruik (CE 2+)



Afmetingen

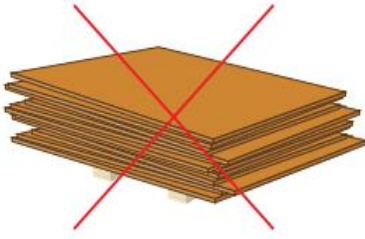
Dikte (mm)	5,5	9	12	15	18
2440x1220mm	✓	✓	✓	✓	✓
Aantal lagen	5	7	9	11	13

	Komo keurmerk	FSC®-keurmerk	PEFC keurmerk	CE-4 keurmerk	CE-2+ keurmerk	Exterieur toepassing	Beschut Buiten toepassing	Interieur toepassing	Constructief	Lichtgewicht	Extra glad	Direct overschilderbaar	Garantie
Multiplex		✓			✓		✓	✓	✓				

Verwerkingsvoorschrift Multiplex voor binnentoepassingen

FSC®-gecertificeerd

Opslag



Juist opslaan (ook op de bouwplaats): droog en plat bewaren in rechte stapels. Niet schuiven.

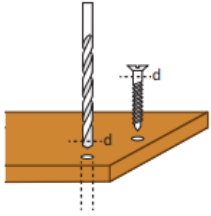


Altijd droog verwerken!

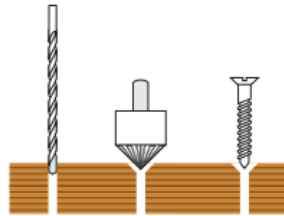
Oppervlak

- Platen moeten droog zijn.
- Dicht schroefgaten.
- Kies een vochtregulerend verfsysteem.
- Ontvetten, schuren, stofvrij maken, schilderen.
- Minimaal 2x aflakken voor voldoende droge verflaagdikte rondom.

Montage



Gebruik scherp gereedschap.



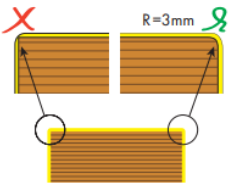
Montage met schroeven geeft een hogere trekvastheid.

Laat de platen vóór verwerken acclimatiseren in de ruimte waar ze toegepast worden.


Algemeen advies

Het plaatmateriaal is met de meeste in Nederland gangbare verfsystemen af te werken. We adviseren om altijd eerst een test uit te voeren met het verfsysteem van uw keuze. Vraag de verfleverancier om advies.

Afwerking



Randafwerking vóór montage: dicht gaten, seal de randen. Randen afronden voor voldoende verflaagdikte.



Randsealer minimaal 2x aanbrengen met kwast. Rond randen af voor schilderen.

Kopse kanten kunnen zeer snel vocht opnemen. Een goede randafwerking biedt bescherming. Voldoende afronding op de overgang van oppervlak naar rand garandeert optimale verhechting.

Een te grote verfabSORPTIE op multiplex zij-kanten is te voorkomen door ze voor te behandelen met een goed afsluitende laag, bijvoorbeeld rand-sealer, PVAc-lijm, nitrocellulose lak en polyurethaanlak. Breng deze veelal tweecomponentensystemen in meer lagen aan.

Onderhoud

Zorg voor regelmatig onderhoud van plaatoppervlak en randen. We adviseren dit onderhoud door een vakkundige schilder te laten uitvoeren.

Project afgerond?

Wij ontvangen graag foto's zodat wij nog meer klanten kunnen inspireren!

Stuur uw foto's naar:
info@houtenbouwmaterialen.nl